

Sales by Product/Total Industry

販売数量 / 全国



		2004	2005	2006	2007	2008
Gasoline	ガソリン	62,004	62,715	63,158	62,317	61,285
Naphtha	ナフサ	35,322	35,511	36,892	36,337	37,452
Jet fuel	ジェット燃料	5,370	5,222	5,386	5,498	5,325
Kerosene	灯油	29,026	29,100	29,443	25,821	24,382
Diesel fuel	軽油	38,725	38,442	37,851	37,114	36,323
Heavy fuel oil A	A 重油	29,839	29,820	27,911	24,505	21,717
Heavy fuel oil B	B 重油	29	35	40	43	16
Heavy fuel oil C	C 重油	28,045	24,649	25,247	21,337	23,908
Total	合計	228,360	225,495	225,928	212,972	210,408

Sales by Product/Cosmo Oil

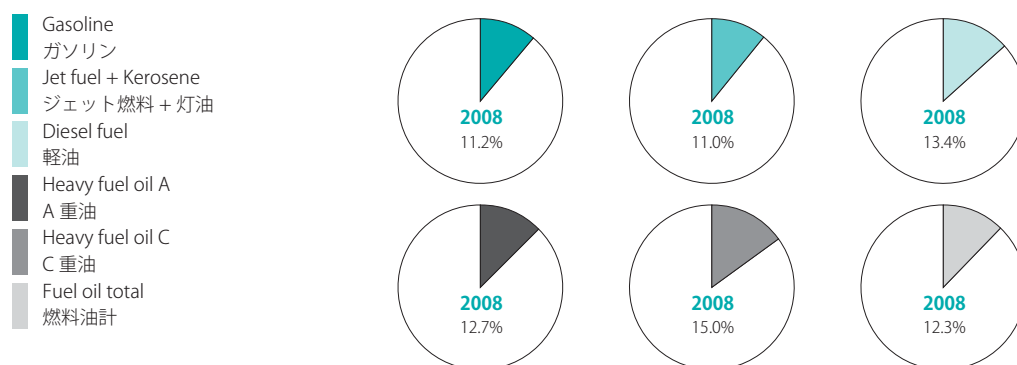
販売数量 / コスモ石油



		2004	2005	2006	2007	2008
Gasoline	ガソリン	6,843	6,992	6,958	6,813	6,848
Naphtha	ナフサ	6,946	6,986	7,165	7,103	6,940
Jet fuel	ジェット燃料	381	412	336	479	445
Kerosene	灯油	3,556	3,517	3,507	2,900	2,811
Diesel fuel	軽油	4,788	4,860	4,831	4,783	4,864
Heavy fuel oil A	A 重油	3,779	3,893	3,795	3,193	2,752
Heavy fuel oil B	B 重油	0	0	0	0	0
Heavy fuel oil C	C 重油	3,903	3,515	3,127	2,659	3,597
Total	合計	30,216	30,175	29,719	27,929	28,258

Market Share by Product

燃料油販売シェア

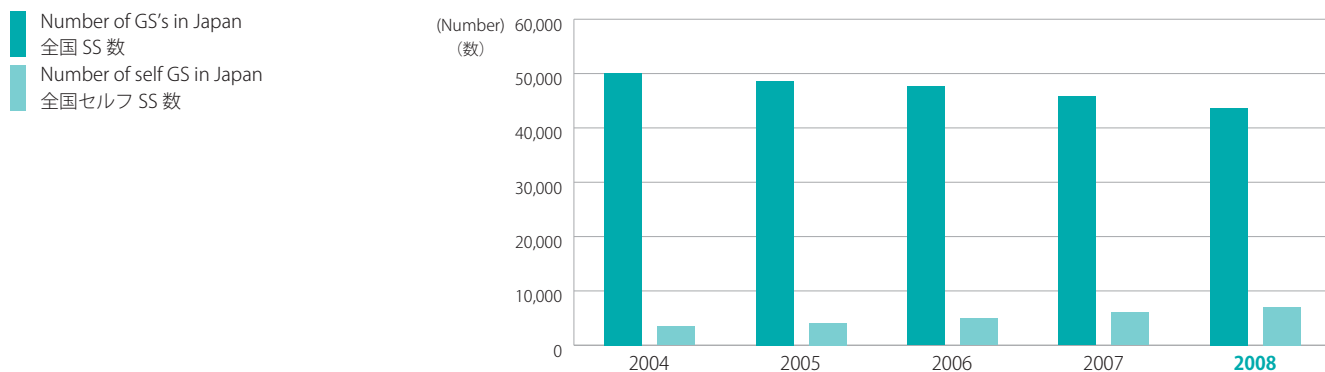


		2004	2005	2006	2007	2008
Gasoline	ガソリン	11.0	11.1	11.0	10.9	11.2
Jet fuel and Kerosene	ジェット燃料 + 灯油	11.4	11.4	11.0	10.8	11.0
Diesel fuel	軽油	12.4	12.6	12.8	12.9	13.4
Heavy fuel oil A	A 重油	12.7	13.1	13.6	13.0	12.7
Heavy fuel oil C	C 重油	13.9	14.3	12.4	12.5	15.0
Fuel oil total	燃料油計	12.1	12.1	11.9	11.8	12.3

%

Number of GS's (Nation Wide)

SS 数 (全国)



		2004	2005	2006	2007	2008
Nation wide	全国					
National brand GS's (fixed GS)	元売り SS 数 (固定式のみ)	39,479	38,158	37,033	35,486	33,670
Non-brand GS's	その他 SS 数	10,588	10,514	10,551	10,306	10,019
Total	合計	50,067	48,672	47,584	45,792	43,689
National brand GS's	内、元売りセルフ SS 数	2,938	3,495	4,257	5,316	6,006
Non-brand GS's	内、その他セルフ SS 数	485	608	700	685	1,028

Notes: Total number of GS's in Japan based on "Law on the Quality Control of Gasoline and Other Fuels"

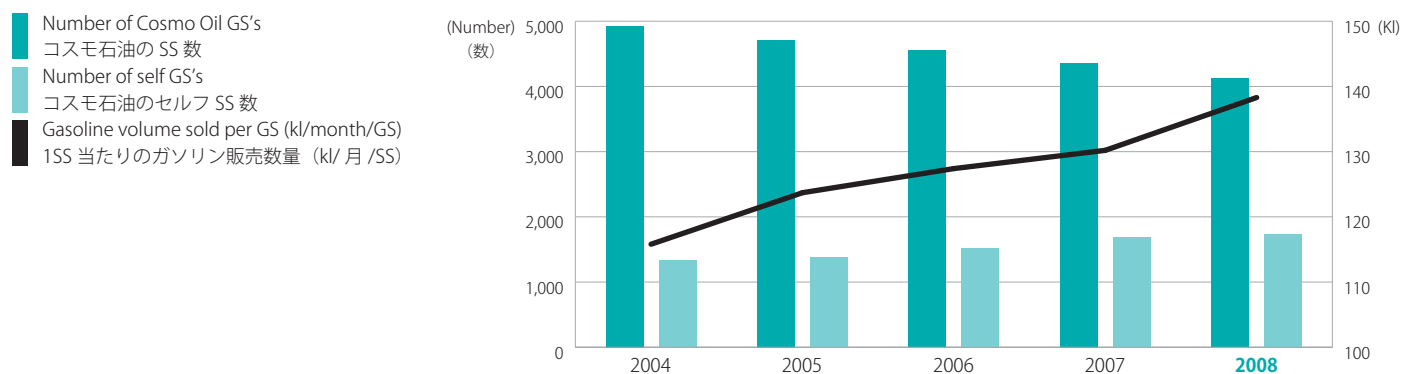
Source: Number of "nationwide GS" compiled by Agency for Natural Resources and Energy. Number of "wholesaler GS" compiled by the Daily Nenryo Yushi Japan, number of other GS represents the difference between the number of "nationwide GS" and the number of "distributor GS".

注: 全国 SS 数は「揮発油等の品質の確保等に関する法律」に基づく登録状況

出所: 「全国 SS 数」は資源エネルギー庁まとめ、「元売り SS 数」は燃料油脂新聞調べ、その他 SS 数は「全国 SS 数」と「元売り SS 数」の差より推定

Gasoline Volume Sold per GS and Number of GS's (Cosmo Oil)

SS 数および 1SS 当たりのガソリン販売数量 (コスモ石油)



		2004	2005	2006	2007	2008
Cosmo Oil	コスモ石油					
Number of fixed GS	固定式 SS 数	4,926	4,709	4,552	4,359	4,125
Number of GS	内、セルフ SS 数	398	483	626	789	867
Number of company-owned GS's	内、社有 SS 数	930	899	886	901	870
Share of company-owned GS's (%)	社有比率 (%)	18.9	19.1	19.5	20.7	21.1
Gasoline volume sold per GS (kl/month/GS)	1SS 当たりのガソリン販売数量 (kl/月/SS)	115.8	123.7	127.4	130.2	138.3

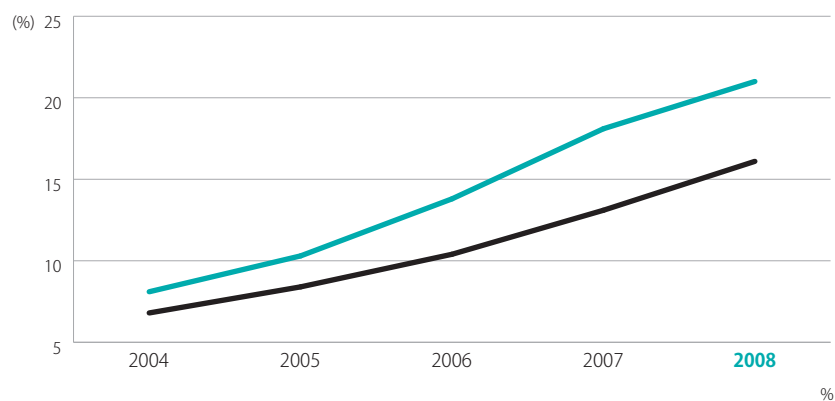
Note: Gasoline volume sold per GS=The annual volume of gasoline sold by the Group ÷ number of GS at the end of each year ÷ 12 months

注: 1SS 当たりのガソリン販売数量=当社ガソリン年間販売数量÷各年度末の SS 数÷12 ヶ月

Self Service Station Ratio

セルフ SS 比率

■ Cosmo Oil
 コスモ石油
■ Nation wide
 全国



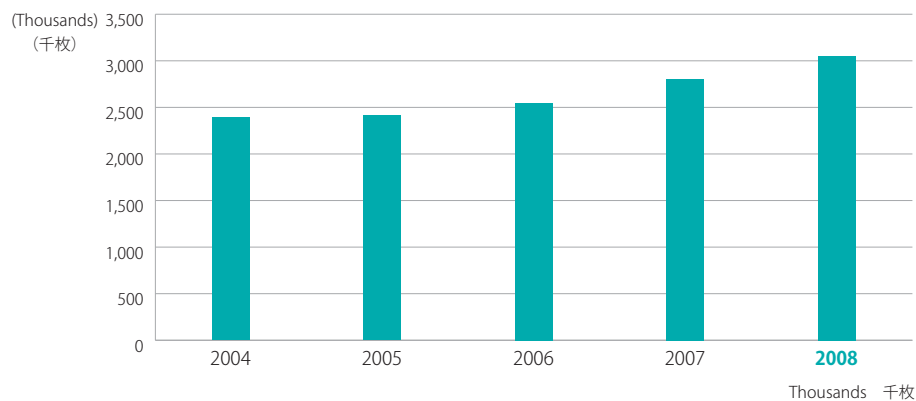
		2004	2005	2006	2007	2008
Cosmo Oil	コスモ石油	8.1	10.3	13.8	18.1	21.0
Nation wide	全国	6.8	8.4	10.4	13.1	16.1

Note: "Nationwide" SS based on data provided by the Oil Information Center and the Petroleum Association of Japan.

注: 「全国」は石油情報センター、全石連データより

Number of Active Cosmo The Card (Credit Cards)

コスモ・ザ・カード有効枚数 (クレジットカード)



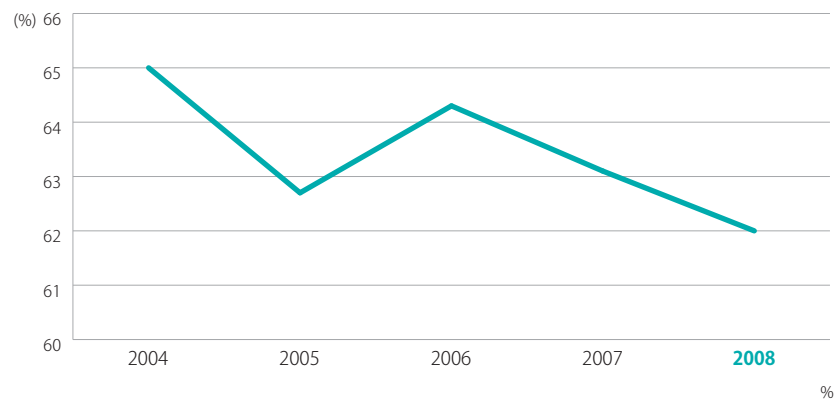
		2004	2005	2006	2007	2008
Total number of active cards	有効枚数	2,390	2,415	2,547	2,803	3,049

Note: Total number of active cards=Total number of card issued-Total number of deactivated cards

注：有効枚数 = 累計発行枚数 - 脱会者枚数

Cosmo The Card Utilization Ratio

コスモ・ザ・カード稼働率



		2004	2005	2006	2007	2008
Cosmo The Card Utilization Ratio	コスモ・ザ・カード稼働率	65.0	62.7	64.3	63.1	62.0