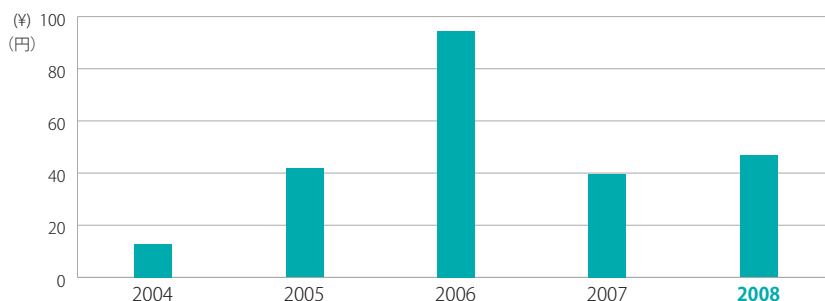


Per Share Data

一株当たりのデータ

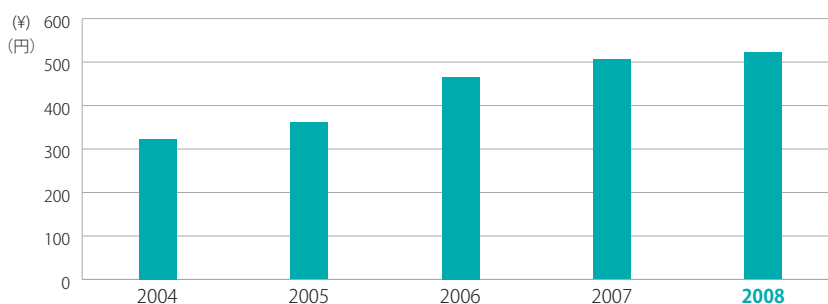
Net Income per Share

一株当たり当期純利益



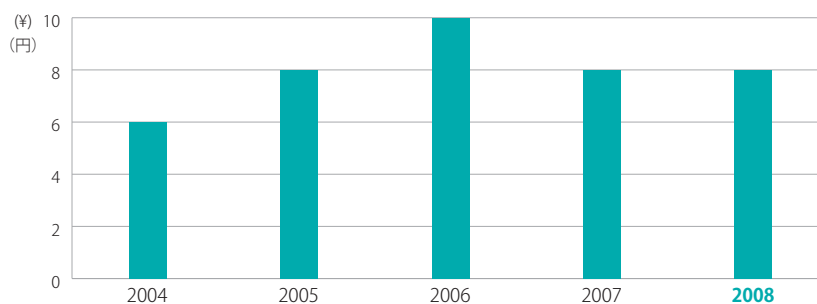
Shareholders' Equity per Share

一株当たり純資産



Cash Dividends per Share

一株当たり配当金



		2004	2005	2006	2007	2008	2008	
							yen 円	U.S. dollars 米ドル
Consolidated	連結							
Net income per share	一株当たり当期純利益	¥12.95	¥41.73	¥94.54	¥39.54	¥46.72	\$0.47	
Shareholders' equity per share	一株当たり純資産	324.43	360.93	465.48	506.15	522.84	5.22	
Non-consolidated	単体							
Net income per share	一株当たり当期純利益	4.92	21.59	71.10	2.00	17.50	0.17	
Shareholders' equity per share	一株当たり純資産	269.55	286.91	369.88	379.53	398.99	3.98	
Cash dividends per share	一株当たり配当金	6.00	8.00	10.00	8.00	8.00	0.08	
Number of shares of common stock (millions)	発行済株式数 (百万株)	631.7	631.7	671.7	671.7	847.7	-	

- Notes: 1. Net income per share is based on the average number of outstanding shares.
 2. Shareholders' equity per share until the fiscal year ended March 2006 excluded minority interest.
 3. Cash dividends per share applicable to the period are for the parent company only.
 注: 1. 一株当たり当期純利益は、各期の期中平均株式数に基づいて計算されています。
 2. 一株当たり純資産は、2006年3月期までは一株当たり株主資本を記載しています。
 3. 一株当たり配当金は、親会社のみのもです。